

DER MATERIALPOOL VON rpi-virtuell

Andrea Lehr-Rütsche

Sie müssen sich neu in ein religionspädagogisches Thema einarbeiten? Sie möchten Ihr Wissen auffrischen? Nach neuen Ideen suchen? Dann sind Sie beim Materialpool von rpi-virtuell richtig.

Hier werden hilfreiche fachpraktische Internetbeiträge für Sie gesammelt: Unterrichtsideen, Schulgottesdienste, thematische Fachinformationen, Medien, Quizvorschläge, Spiele und vieles andere mehr.

In den letzten Jahren wurden tausende Beiträge erfasst. Dies brachte die Schwierigkeit mit sich, passgenau etwas zu finden. Deshalb wurde bei der Erarbeitung der neuen Version von rpi-virtuell die Möglichkeit genutzt, die Suchfunktion zu verbessern. Es wurden **neue Suchkriterien** eingeführt. Neben dem eigentlichen **Schlagwort** können Sie die **Bildungsstufe** eingeben, Sie können den **Medientyp** auswählen, ob Sie z.B. ein Arbeitsblatt suchen, einen Unterrichtsentwurf, ein Video, Audio, Bild oder einen fachspezifischen Artikel. **Autoren** oder **Organisationen** können über eigene Rubriken gesucht werden. Wenn Sie z.B. den Namen des Autors oder der Autorin kennen, geben Sie einfach unter der Rubrik „Autor“ den Namen ein und Sie finden sofort alle entsprechenden vorhandenen Artikel. Möchten Sie wissen, ob das RPI der EKKW und der EKHN einen Beitrag zur Schöpfung anbietet, können Sie dies unter der Rubrik „Einrichtung“ sehr schnell herausfinden.

Für den übersichtlichen Einstieg in ein Thema wurden die **Themenseiten** weiterentwickelt: sie zeigen in einer Übersicht ausgewählte unterrichtspraktische und fachtheoretische Beiträge, häufig ergänzt durch Mediovorschläge. Nehmen wir an, Sie suchen einen Unterrichtsentwurf zum Thema „Flüchtlinge“ für die Sek. I. Wie können Sie vorgehen? Sie rufen den Materialpool auf (<https://material.rpi-virtuell.de/>) und geben oben in das **weiße Suchfeld** das Schlagwort „Flüchtlinge“ ein.

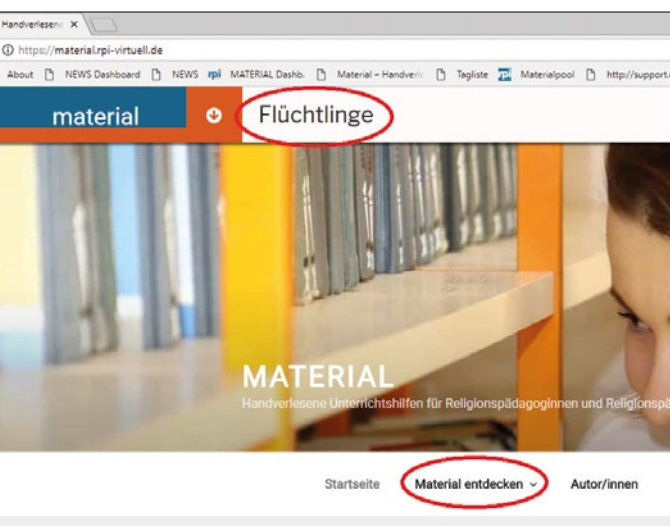


Autorin:
Andrea Lehr-Rütsche
Religions- und Diplompädagogin,
Redakteurin bei rpi-virtuell/Comenius-Institut
andrea.lehr-ruetsche@elk-wue.de

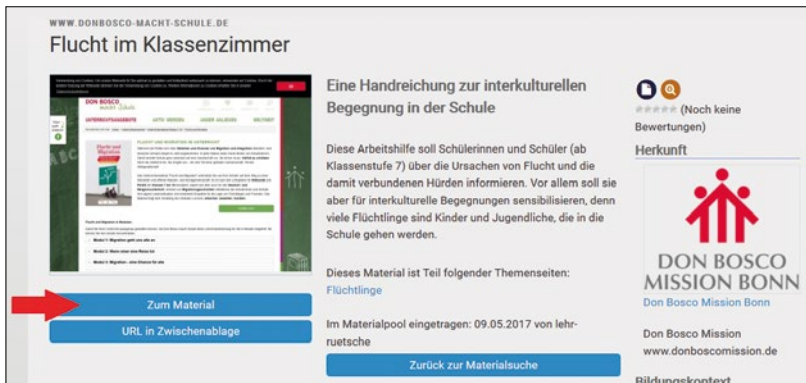
Sofort öffnet sich ein Angebot von über 80 Beiträgen. Es wird außerdem darauf hingewiesen, welche Angebote es weiterhin im „alten Materialpool“ gibt, weil wir immer noch dabei sind, alte Beiträge zu überarbeiten. Wenn es dazu eine Themenseite gibt, taucht diese blau unterlegt als erstes auf. Danach folgen alle Beiträge zum Thema.

Auf der linken Seite finden Sie die „Facetten“. So können Sie bei der **Bildungsstufe** das (+) anklicken, dann finden Sie die Sek. I mit derzeit über 50 Beiträgen. Da Ihr Interesse aber nur Unterrichtsentwürfen gilt, müssten Sie bei **Medientyp** „Vorbereitung“ anklicken und nun finden Sie über zehn Unterrichtsentwürfe. Das ist sehr viel, denn zu manchen Themen gibt es kaum Entwürfe im Internet.


Eine Schwierigkeit sind Oberbegriffe wie „Gott“, „Bibel“ oder „Religionsunterricht“. Denn bei der Eingabe des Schlagwortes „Gott“ werden alle Texte durchsucht und auch Beiträge angezeigt, die z.B. den Begriff „Schulgottesdienst“ oder den Namen „Gottfried“ enthalten. Aus diesem Grund wurde die Facette „Schlagwort“ hinzugefügt. Wenn Sie diese anklicken, finden Sie nur Beiträge, für die das Schlagwort „Gott“ **gezielt vergeben** wurde. Vor allem bei solch weitgefassten Begriffen ist es wichtig, die verfeinerten Suchkriterien zu nutzen.



Wenn Ihnen einer der vorgeschlagenen Beiträge interessant erscheint, klicken Sie auf den blauen Titel und das Einzelmaterial öffnet sich. Im Mittelteil finden Sie eine nähere Beschreibung, in der rechten Spalte Organisation, Autor, Bildungsstufe. Wenn Sie wissen möchten, welche Beiträge es von dieser Organisation und diesem Autor oder der Autorin noch gibt, können Sie sie ganz einfach anklicken. In der linken Spalte unter dem Bild geht es direkt zum Originalbeitrag.



Sollte der Beitrag im PDF- oder Wordformat sein, kann er in einem **Viewer** betrachtet werden, ohne dass man ihn sofort herunterladen muss.



Woher stammen die Beiträge? Vor allem aus den religionspädagogischen Instituten, evangelischen und katholischen Einrichtungen, aber auch von staatlichen Portalen (z.B. der Bundeszentrale für politische Bildung) oder von Seiten der Länder, NGOs und einigen privaten Seiten und Blogs.

Alle Materialien sind mit einer Kommentarfunktion versehen und können bewertet werden.

Neue Materialien tauchen unter „Material entdecken“ ganz vorne auf. Auch auf der News-Seite von rpi-virtuell können Sie neben aktuellen Tipps und Veranstaltungshinweisen immer die zuletzt eingetragenen Materialien finden. Wöchentlich mehrmals werden im **Materialticker** Mails mit den neuesten Einträgen versendet. Anmelden kann man sich dazu ganz unten auf der Materialpool-Startseite. Auf dieser Seite finden Sie auch Hinweise auf besondere Beiträge.

Sie können auch selbst Materialien vorschlagen, sofern diese im Internet abgelegt sind: Unter **Material entdecken** öffnet sich der Reiter **Material vorschlagen**: Hier können Sie den entsprechenden Link mit einer kurzen Bemerkung eintragen und nach einer redaktionellen Prüfung wird der Eintrag ergänzt.

Eine neue Besonderheit sind die **Dossiers**: hier werden Beiträge verschiedener Anbieter zusammengefasst. Zum Beispiel wird zur Jahreslosung am Jahresende alles gesammelt, was sich zur neuen Jahreslosung im Internet finden lässt.

Sie sehen, einen Blick in den Materialpool des neuen rpi-virtuell zu werfen lohnt sich immer. Die Arbeiten vieler kompetenter Menschen fließen hier zusammen. rpi-virtuell hilft Ihnen, sie auch zu finden.



© Foto: fotolia – undrey